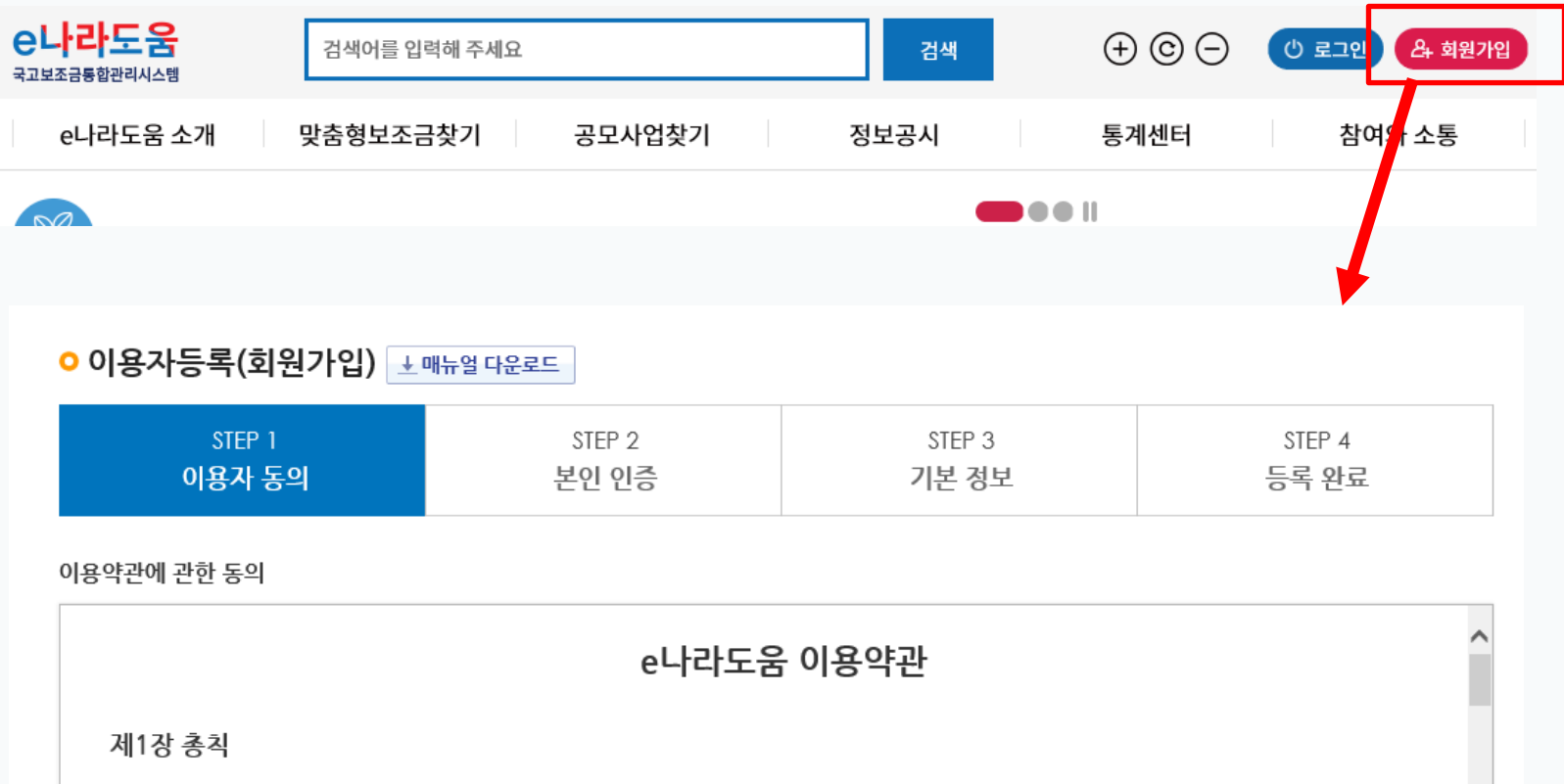


## 신청방법

\* 'e나라도움 매뉴얼' 참조

- 국고보조금통합관리시스템(e나라도움, [www.gosims.go.kr](http://www.gosims.go.kr))을 통해 신청

### ① e나라도움 회원가입



e나라도움  
국고보조금통합관리시스템

검색어를 입력해 주세요

검색

로그인

회원가입

e나라도움 소개 | 맞춤형보조금찾기 | 공모사업찾기 | 정보공시 | 통계센터 | 참여와 소통

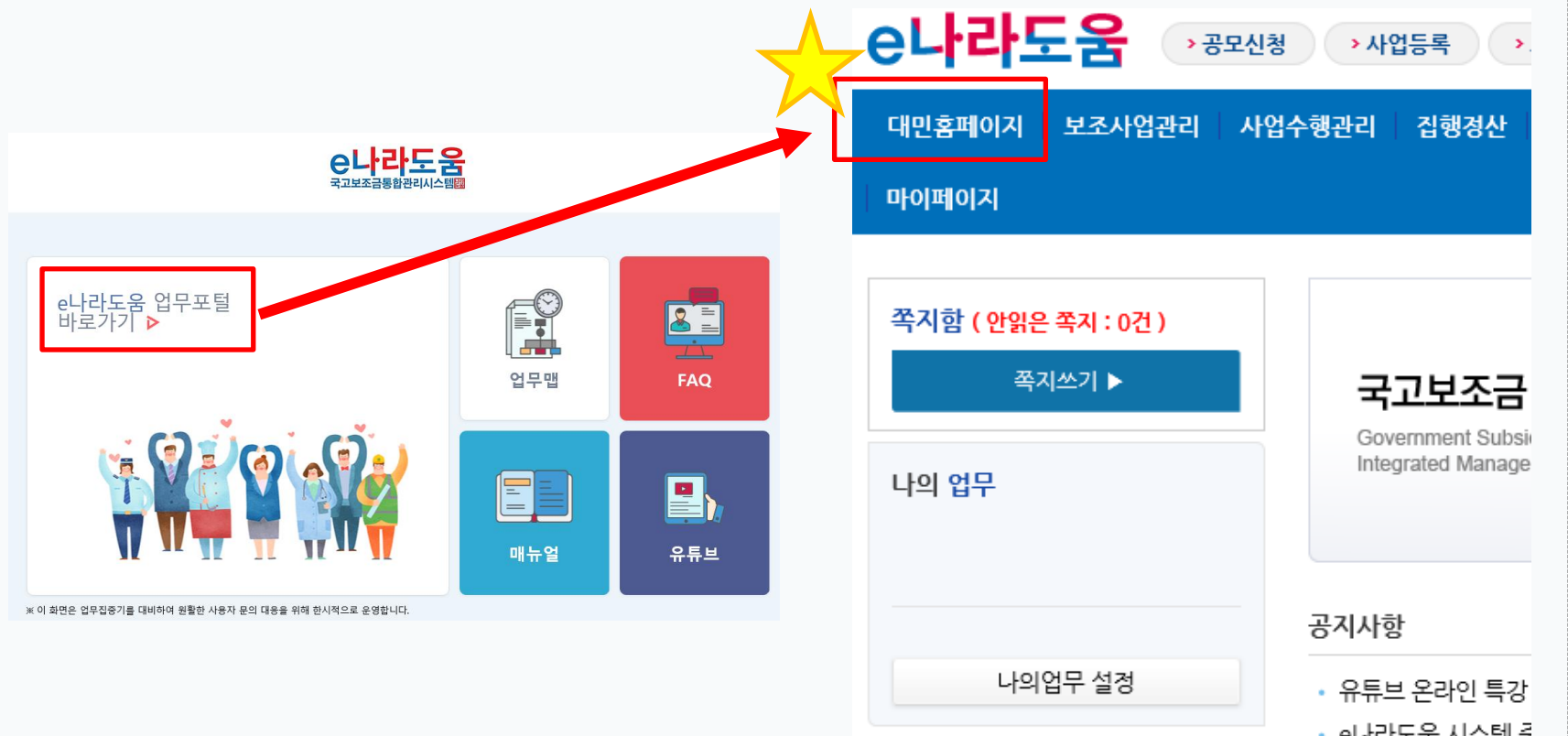
이용자등록(회원가입) [매뉴얼 다운로드](#)

STEP 1 이용자 동의	STEP 2 본인 인증	STEP 3 기본 정보	STEP 4 등록 완료
이용약관에 관한 동의			
e나라도움 이용약관			
제1장 총칙			

## 신청방법

\* 'e나라도움 매뉴얼' 참조

② 로그인 후 'e나라도움 업무포털 바로가기' 클릭 → '대민홈페이지' 클릭



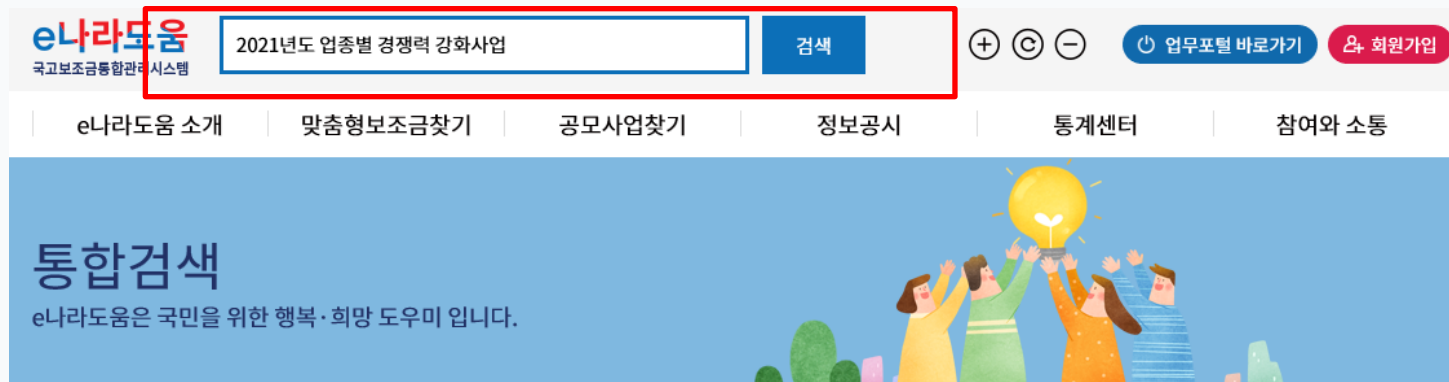
The screenshot displays the eNaraDoom (e나라도움) website interface. A red box highlights the 'e나라도움 업무포털 바로가기' (eNaraDoom Business Portal Shortcut) link in the main menu, with a red arrow pointing to the '대민홈페이지' (User Homepage) link in the top navigation bar. A yellow star is placed above the '대민홈페이지' link. The website header includes the eNaraDoom logo and navigation links for '공모신청' (Application for Grant), '사업등록' (Business Registration), and '마이페이지' (My Page). The main content area features a grid of service icons: '업무맵' (Business Map), 'FAQ', '매뉴얼' (Manual), and '유튜브' (YouTube). A sidebar on the right shows '국고보조금' (Government Subsidy) and '공지사항' (Notice).

※ 이 화면은 업무집중기를 대비하여 원활한 사용자 문의 대응을 위해 일시적으로 운영합니다.

## 신청방법

\* 'e나라도움 매뉴얼' 참조

### ③ 상단 검색바에 '2021년도 업종별 경쟁력 강화사업' 검색



The screenshot shows the top navigation bar of the eNaraDoom website. The search bar contains the text '2021년도 업종별 경쟁력 강화사업', which is highlighted by a red rectangular box. To the right of the search bar is a blue '검색' (Search) button. Further right are icons for zooming in (+), zooming out (-), and a power icon. Below the search bar is a horizontal menu with links: 'e나라도움 소개', '맞춤형보조금찾기', '공모사업찾기', '정보공시', '통계센터', and '참여와 소통'. Below the menu is a large blue banner with the text '통합검색' and 'e나라도움은 국민을 위한 행복·희망 도우미입니다.' and an illustration of people holding a lightbulb.

### ④ 마우스휠 내려서, 공모사업 '2021년도 업종별 경쟁력 강화사업 과제 모집 공고' 선택

#### 공모사업 | 1건

#### 2021년도 업종별 경쟁력 강화사업 과제 모집 공고

대 · 중소기업 · 농어업협력재단 2021.02.23 ~ 2021.03.08

- 적합업종 영위 중소기업 · 소상공인의 자생력 제고를 위해 업종 · 품목 공동의 경쟁력 강화에 필요한 사업 지원
- 적합업종 영위 중소기업 · 소상공인의 자생력 제고를 위해 업종 · 품목 공동의 경쟁력 강화에 필요한 사업 지원

## 신청방법

\* 'e나라도움 매뉴얼' 참조

### ⑤ '공모신청 바로가기' 클릭하여 '사업신청서작성' 페이지로 이동

[공모사업 찾기](#) | [이용방법 안내](#) | [공모일정조회](#)



## 공모사업 찾기

공모된 사업에 대한 공모신청은 e나라도움 업무포털에서 이용 가능합니다.

e나라도움 시스템 [공모 신청](#) 방법은 매뉴얼을 참조하시기 바랍니다.

(e나라도움 소개 > 매뉴얼 > 사용자 매뉴얼 : 권한신청, 공모 및 사업관리)



공모신청 바로가기

### 2021년도 업종별 경쟁력 강화사업 과제 모집 공고

최수정 49 2021-02-22

(사업공고) 2021년도 업종별 경쟁력 강화사업 과제 모집공고\_배포용.hwp (양식) [별지1] 업종별 경쟁력 강화사업 신청서.hwp

공모기관	대 · 중소기업 · 농어업협력재단	공고관리번호	21경쟁력-01	자격검증요청 대상여부	Y
대상사업	업종별경쟁력강화				
공고명	2021년도 업종별 경쟁력 강화사업 과제 모집 공고				

## 신청서 작성 방법

\* 'e나라도움 매뉴얼' 참조

### (STEP 1) 신청기관 등록 내용 작성

#### ○ 사업신청서작성

공모접수 마감(2021년 03월 08일 18시 00분)까지 12일 2시간 51분 2초 남았습니다. (현재시간 : 2021년 02월 24일 15시 08분 58초)

매뉴얼

× 신청서삭제

목록

○ 사업연도

2021

○ 공모명

2021년도 업종별 경쟁력 강화사업  
업 과제 모집 공고

상세

○ 사업신청번호

STEP 1  
신청기관 등록

STEP 2  
사업내용 등록

STEP 3  
신청서 제출

#### ○ 공모신청기관정보등록

\* 사업명

공모분야  
(세부분야)

선택

▼

선택

▼

① 사업명 : 사업신청서에 기재한 신청하고자하는 **‘과제명’** \* ‘업종별 경쟁력 강화사업’ 아님!!

② 공모분야 : 선택 안 함

③ 신청기관정보목록 : 총괄 수행기관(= 업종단체)명 확인

#### ▶ 신청기관정보목록

순번	수행기관명	주사업자여부	지분율
1	대·중소기업·농어업협력재단	Y	100

\* 컨소시엄 신청인 경우, 진단전문기관명이 아닌 업종단체가 신청해야함

## 신청서 작성 방법

\* 'e나라도움 매뉴얼' 참조

### ④ 신청기관정보내역 입력 → 저장 → 다음

- 사업수행주체 : 협동조합 또는 기타(비영리법인)
- 주사업자여부 : 주사업자 \* 컨소사업자 활용 안 함.
- 대표자명/대표자주민번호 : 필수 입력
- 대표담당자 : 돋보기 클릭하여 추가 입력 가능

▶ 신청기관정보내역 ※ 컨소사업으로 수행되는 사업의 경우 컨소사업자도 등록해 주셔야 합니다. 컨소사업자추가 저장 삭제

* 신청기관명	대 · 중소기업 · 농어업협력재단	* 사업수행주체	선택	* 주사업자여부	<input checked="" type="radio"/> 주사업자 <input type="radio"/> 컨소사업자
법인등록번호		사업자(주민)등록번호	107-82	<span>갱신</span>	
* 대표자명	김순철	* 대표자주민번호	j-1*****		
* 대표담당자	최수정 <span>🔍</span>	이메일	csj@win-win.or.kr	전화번호 (HP)	010-4
* 지분율	100 %	인력현황			
설립목적	(0/2000 byte)	지원근거 및 내용	(0/6000 byte)		
연혁	(0/2000 byte)	참여사유	(0/2000 byte)		
활동실적	(0/2000 byte)				

업무수행에 따른 연락 가능 정보를 입력해 주세요▶

공모접수 마감(2021년 03월 08일 18시 00분)까지 12일 2시간 42분 19초 남았습니다. (현재시간 : 2021년 02월 24일 15시 17분 41초)

다음

## 신청서 작성 방법

\* 'e나라도움 매뉴얼' 참조

### (STEP 2) 사업내용 등록 내용 작성

① 사업기본정보 : 사업신청서(한글 양식) 에 작성한 내용을 기재 → **저장**

- 사업기간 : 2021-04-01~2021-10-31 \* 선정후 변경 가능
- 보조사업유형 : 예치형

STEP 1 신청기관 등록		STEP 2 사업내용 등록	STEP 3 신청서 제출
<p>○ 공모사업내용등록</p> <p>● 사업기본정보 <span style="float: right;">*은 필수입력 항목입니다. [임시저장] [저장]</span></p>			
사업개요	*사업목적		
	*사업내용		
	*사업기간	<div style="border: 1px solid red; padding: 2px;"> <span style="border: 1px solid red; padding: 2px;">2021-04-01</span> ~ <span style="border: 1px solid red; padding: 2px;">2021-10-31</span> </div> <small>(※ 보조사업의 사업기간 : 2021-04-01 ~ 2021-11-30)</small>	
	대상자수		
<div style="border: 1px solid red; padding: 2px;"> <p>* 보조사업유형</p> <p> <input checked="" type="radio"/> 예치형    <input type="radio"/> 비예치형                 </p> </div>		<p>※ 중요 : 자치단체 및 교육기관은 비예치형 선택 후 비예치형 선택사유를 "자치단체/교육기관" 으로 선택.</p> <p>비예치형 선택사유</p> <p>기타 선택사유</p>	

## 신청서 작성 방법

\* 'e나라도움 매뉴얼' 참조

- 사업수행지역 : 지역과제 - 특정지역 / 일반 및 중점과제 - 전국

* 사업대상	테스트 (9/4000 byte)				
* 국고보조금 이외의 경비 부담내용	테스트 (9/2000 byte)				
* 수익액의 처리방법	테스트 (9/4000 byte)				
* 신청자의 자산/부채	테스트 (9/2000 byte)				
* 기대효과	테스트 (9/4000 byte)				
기타	(0/4000 byte)				
* 지역구분	<input type="radio"/> 특정지역 <input checked="" type="radio"/> 전국 <input type="radio"/> 해당사항없음				
사업시행 지역	순번	지도	시군구	도로명주소	상세주소
소재지	조회된 데이터가 없습니다.				



## 신청서 작성 방법

\* 'e나라도움 매뉴얼' 참조



② 재원조달계획 : '행추가' → 수입항목 선택 → 금액 입력 → **저장**

\* 국고보조금과 자부담금 각각 2번 해야 함

\*\* 국고보조금 80%, 자부담금 20%로 작성

▶ 재원조달계획 ※ [행추가]버튼 클릭하여 입력 행을 생성시킵니다. 입력 후 [저장]버튼 클릭하시면 등록됩니다.

+ 행추가 저장 삭제

순번	*수입항목 	*금액(원) 	비율
1	국고보조금	100,000,000	80 %
2	자부담금	25,000,000	20 %

## 신청서 작성 방법

\* 'e나라도움 매뉴얼' 참조

③ 파일첨부 : '파일추가' 클릭하여 **제출서류 전체** 업로드 → **저장** → 다음

▶ 파일첨부 ※ 파일업로드시 한번에 올릴 수 있는 총용량은 50MB 입니다.

+ 파일추가 - 파일삭제 다운로드 저장

※ 파일첨부는 1개씩 선택 저장하여야 됩니다.(파일사이즈가 큰 경우 분리하여 시도)

☐ 첨부파일명 (※ 첨부파일 파일추가,삭제 후 [저장]버튼을 누르셔야 첨부파일이 저장됩니다.)

### 제출서류

※ 신청서 양식 준수 필수(임의 변경 불가)

- 1. 업종별 경쟁력 강화사업 신청서 양식(업종별 경쟁력 강화사업 운영지침 [별지1])
  - 수행기관 현황(소개서) 1부 \* 컨소시엄인 경우 개별 작성
  - 사업계획서 1부 \* 산출근거(참여인력 인건비, 위탁비용 비교견적서, 전문가 활용비 등)
  - 단체정보제공활용동의서 1부 \* 컨소시엄인 경우 개별 작성
  - 협력기업 참여의사 확인서
- 2. 사업자등록증 1부.
- 3. 최근('18~'20) 재무제표 및 결산서 각 1부.

전체 : 0

공모접수 마감(2021년 03월 08일 18시 00분)까지 12일 2시간 16분 41초 남았습니다. (현재시간 : 2021년 02월 24일 15시 43분 19초)

이전

다음

## 신청서 작성 방법

\* 'e나라도움 매뉴얼' 참조

### (STEP 3) 신청서 제출

① 자격요건 : 내용 확인후 'Y' 선택 → **저장**

STEP 1  
신청기관 등록

STEP 2  
사업내용 등록

STEP 3  
신청서 제출

○ 신청서제출

▶ 자격요건 ※ 자격요건 확인 후 확인여부 "Y" 선택 후 [저장] 버튼 클릭 저장

확인여부	자격요건	설명
N	사업자상태 [국세청]	계속사업자
Y		사업자상태(계속사업자, 휴업, 폐업)
N		

② 개인정보활용동의 : 모두 체크!! → 팝업창에서 **저장**

▶ 개인정보활용동의 \*은 필수입력 항목입니다.

\* 개인정보활용동의

정보활용동의하기

☐ 개인정보 수집 이용에 대한 안내

☐ 개인정보 제3자 제공에 대한 안내

☐ 금융정보 활용 동의

☐ 고유식별정보 수집 및 이용에 대한 동의

※ 개인정보활용 미동의 시 사업신청제출이 불가합니다. 동의방법 : 개인정보활용동의 4가지 사항 체크 후 저장버튼 클릭

# 5. 신청방법(국고보조금통합관리시스템)



## 신청서 작성 방법

\* 'e나라도움 매뉴얼' 참조

③ 작성현황 : 내용 확인후(모두 회색글씨!) → 신청서 제출

▶ 작성현황

STEP1 신청기관등록	STEP2 사업기본정보	STEP2 재원조달계획	STEP2 파일첨부	STEP3 자격요건확인	STEP3 개인정보활용동의
작성완료	작성완료	작성완료	미첨부	미확인	동의

재확인 필요!!

▶ 작성현황

STEP1 신청기관등록	STEP2 사업기본정보	STEP2 재원조달계획	STEP2 파일첨부	STEP3 자격요건확인	STEP3 개인정보활용동의
작성완료	작성완료	작성완료	첨부	확인완료	동의

신청서출력

신청서제출

공모접수 마감(2021년 03월 08일 18시 00분)까지 12일 2시간 8분 13초 남았습니다. (현재시간 : 2021년 02월 24일 15시 51분 47초)

이전

로그인 후, 상단 '매뉴얼' 버튼 클릭하면, 업무별 매뉴얼 다운로드 가능

e나라도움

&gt; 공모신청

&gt; 사업등록

&gt; 교부신청

&gt; 집행등록

&gt; 이체

&gt; 정보공시

매뉴얼

업무맵

대민홈페이지

보조사업관리

사업수행관리

집행정산

부정수급관리

공통관리

정보공개

업무포털

사용자별 메뉴

즐거찾기

마이페이지

## ○ 사용자 매뉴얼

업무포털 &gt; 사용자 매뉴얼

◦ 사용자구분

보조사업자 ▼

◦ 업무명

공모신청 ▼

Q 검색

◦ 상세업무명

전체

보조사업자 ▼

상위보조사업자

지방자치단체

중앙부처

업무대행자

▶ 전체

▶ 사업등록 및 변경

▶ 정산관리(비예치형)

▶ 교육교재

▶ 회원가입

▶ 교부신청

▶ 보조금 반납

▶ 소속기관 등록 및 권한관리

▶ 계약관리

▶ 중요재산관리

▶ 펀벙킹, 인증서 및 OTP등록

▶ 집행관리

▶ 정보공시

▶ 공모신청

▶ 정산관리(예치형)

▶ 기타

번호	사용자구분	업무명	상세업무명	현행화일자	다운로드	동영상	조회수
공지	보조사업자	공모신청	공모예비신청 사용자 매뉴얼	2018-10-01	↓ 다운로드		15969
3	보조사업자	공모신청	[공모형] 사업신청 방법(비예치형)	2020-11-27	↓ 다운로드		4774
2	보조사업자	공모신청	[공모형] 사업신청 방법(예치형)	2020-11-27	↓ 다운로드		9678
1	보조사업자	공모신청	[공모형] 공모예비등록 신청 방법	2020-03-19	↓ 다운로드		1370

1